

Principals indicadors de mercats i context econòmic

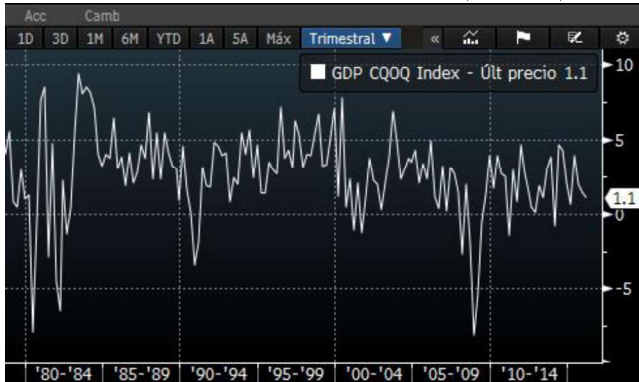
INFORME MENSUAL

Maig - 2016

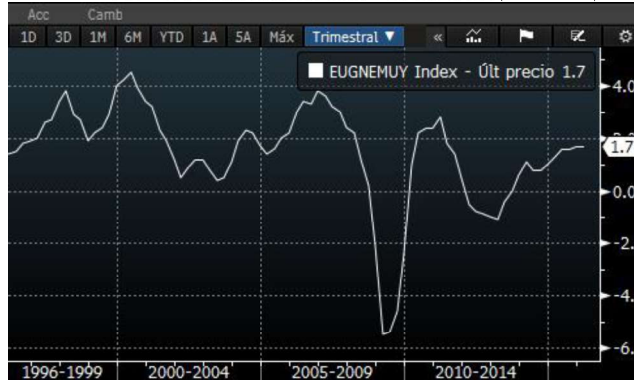




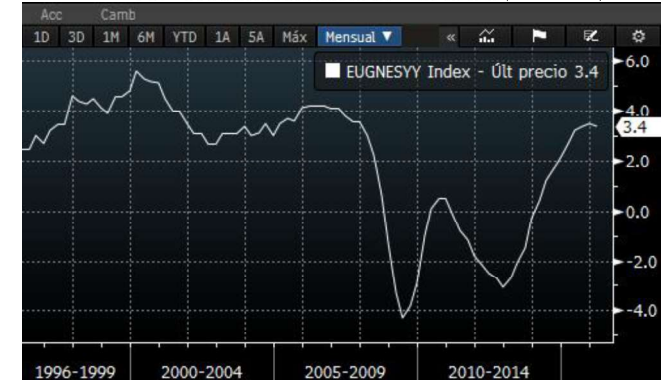
PIB – Producte Interior Brut – EEUU (i.coincident)



PIB – Producte Interior Brut – EUROZONA (i.coincident)



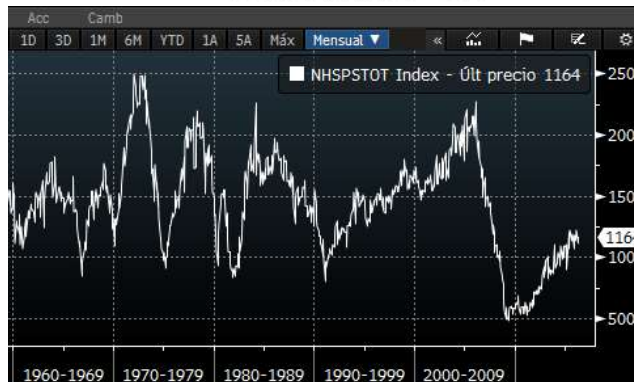
PIB – Producte Interior Brut – ESPANYA (i.coincident)



UTILITZACIÓ DE CAPACITAT PRODUCTIVA – EEUU (i.coincident)



VIVENDES INICIADES – EEUU



VENDA DE VEHICLES - EEUU



TAXA D'ATUR – EEUU (i.coincident)



TAXA D'ATUR – EUROZONA (i.coincident)



TAXA D'ATUR – ESPANYA (i.coincident)





IPC – Indicador de Preus del Consumidor – EEUU (i.retardat)



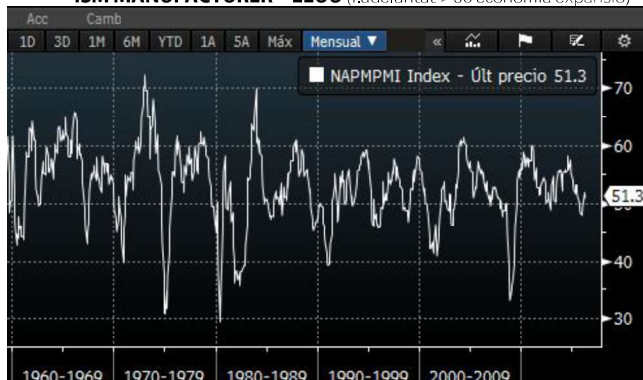
IPC – Indicador de Preus del Consumidor – EUROZONA (i.retardat)



IPC – Indicador de Preus del Consumidor – ESPANYA (i.retardat)



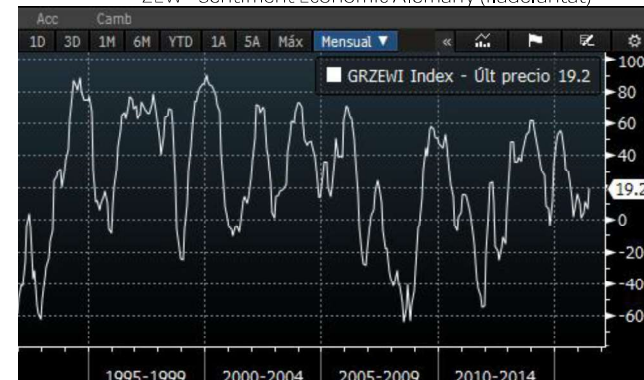
ISM MANUFACTURER – EEUU (i.adelantat > 50 economia expansio)



IFO - EXPECTATIVES EMPRESARIALS – ALEMANYA (i.adelantat)



ZEW - Sentiment Econòmic Alemany (i.adelantat)



CONFIANÇA DEL CONSUMIDOR – EEUU (i.adelantat)



CONFIANÇA DEL CONSUMIDOR – EUROPA (i.adelantat)

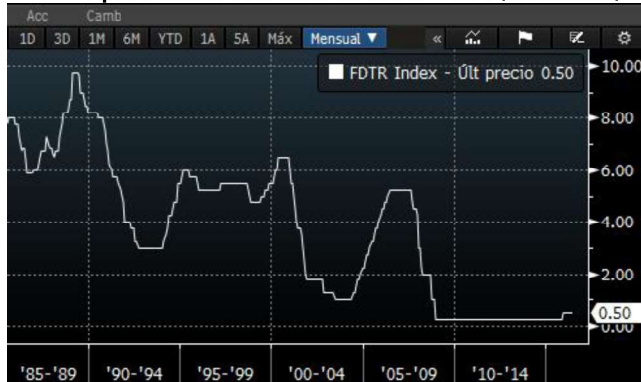


Vivenda - ESPANYA preu per M2 (excloent vivenda social)





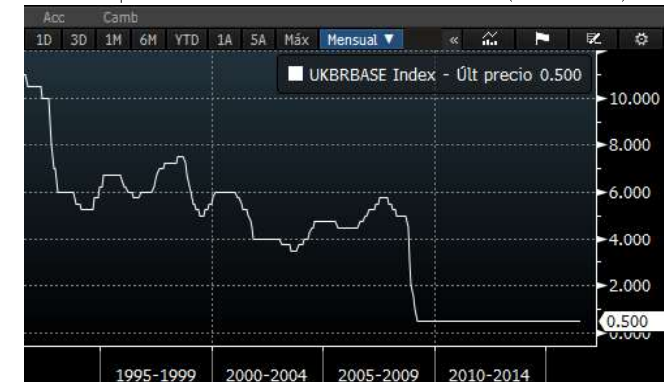
Tipus d' Interès de la Reserva Federal – EEUU (i.coincident)



Tipus d' Interès del BCE – EUROZONA (i.coincident)



Tipus d' Interès del BANK OF ENGLAND - UK (i.coincident)



Tipus de canvi EURO - LLIURA ESTERLINA



Tipus de canvi EURO - DOLAR



Tipus de canvi DOLAR - YEN



PETROLI – Preu del Barril BRENT



VIX – VOLATILITAT BORSES A NIVELL MUNDIAL



OR





LLETRES DEL TRESOR A 1 ANY - ESPANYA



EURIBOR A 12 MESOS



EURIBOR A 3 MESOS



BO A 10 ANYS EUROPEU Evolució històrica



CORBA DE TIPUS ESPANYA



BO A 10 ANYS EEUU Evolució històrica



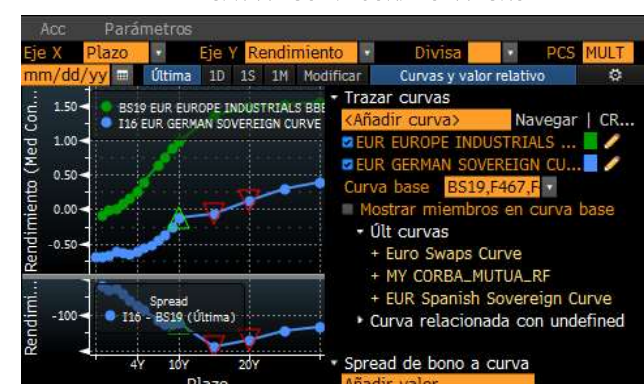
Evolució del Bo a 10 anys ESPANYA - ALEMANYA



PRIMA DE RISC ESPANYA



SPREAD GOVT - CORP ZONA EURO



INDICADORS BORSARIS TÈCNICS



IBEX35 MM + RSI (ind. força relativa)



NIKKEI 225 - JAPÓ MM + RSI (ind. força relativa)



MSCI EMERGING MARKETS - MM + RSI (ind. força relativa)



EUROSTOXX50 – EUROPA MM + RSI (ind. força relativa)



STANDARD & POORS – EEUU MM + RSI (ind. força relativa)



HANG SENG INDEX – XINA MM + RSI (ind. força relativa)



FTSE-100 INDEX – REGNE UNIT MM + RSI (ind. força relativa)



CAC-40 INDEX – FRANÇA MM + RSI (ind. força relativa)



DAX INDEX – ALEMANYA MM + RSI (ind. força relativa)





IBEX35 – Evolució històrica



EUROSTOXX50 – EUROPA – Evolució històrica



STANDARD & POORS – EEUU – Evolució històrica



MSCI EMERGING MARKETS – Evolució històrica





MUTUAVALORS DELS ENGINYERS, EAFI, S.L. UNIPERSONAL

Via Laietana, 37, 2n.1a 08003 Barcelona Tels. 935 519 551 / 662 991 085 Fax 933 100 638 correu@mutuavalors.com www.mutuavalors.com

Inscrita en el Registre Mercantil de Barcelona, al foli 51, volum 37.110, full núm. B-298772, Inscripció 1a. NIF B-63.634.778

Empresa d'Assessorament Financer núm. 73

Registrada a la CNMV

Aquest és un document comercial i com a tal les opinions contingudes en el mateix no han de considerar-se assessorament o recomanació de comprar, vendre o mantenir actius financers. Queda a discreció del lector, basar-se en informació continguda en aquest material. Qualsevol estimacions, xifres, opinions, estats de tendències del mercat financer o tècniques i estratègies d'inversió que es pugin esmentar en el document es consideren fiables al moment en què s'ha redactat, però poden no ser necessàriament completes, i no es garanteix la seva exactitud. Poden estar subjectes a canvis sense que se li comuniquin o notifiquin.